



संचालनालय पशुपालन एवं डेयरी विभाग
मध्यप्रदेश शासन

USER MANUAL

For

"दुग्ध समृद्धि सम्पर्क अभियान"

Mobile Application

(Department Login Phase - 2)



लॉगिन प्रक्रिया

दुग्ध समृद्धि सम्पर्क अभियान में लॉगिन करने के लिए निम्नलिखित चरणों का पालन करें:-

- अपने वेब ब्राउज़र में <https://survey.mpdahmis.in/> खोलें।
- प्रदर्शित वेबसाइट पर **User Name** और **User Password** दर्ज करें।
- **Log In** बटन पर क्लिक करें।

दुग्ध समृद्धि सम्पर्क अभियान
Department of Animal Husbandry M.P.

☒ Department ☐ Surveyor

TestDSSC_056

☒ Remember me [Forgot Password?](#)

Login

Secure Login • Government of Madhya Pradesh
Last updated: September 2025

User Registration

- सम्बंधित पेज के माध्यम से सर्वेक्षण से संबंधित कार्य करने वाले व्यक्ति के लिए एक नया उपयोगकर्ता प्रोफाइल Create किया जाता है।
- दिए गये विकल्पों को Fill कर Save बटन पर क्लिक करें।

MPDAH Dugdh Samridhi Sampark Campaign District Surveyor :- Bhopal Zila Office Bhopal

Thursday, September 25, 2025

User Registration

Surveyor User Registration Surveyor User Creation Back to List

Surveyor Details

First Name* Enter First name

Last Name* Enter Last name

Mobile No* Enter Mobile Number

Enter Email ID

Designation* Select

Institute Type* Select

Institute Name* Enter Institute Name

Address Details: (वहसील डाटा जिले के अनुसार प्रदर्शित होगा।)

Select District* Bhopal

Select Block* Select Block

Select Tahsil* Select Tahsil

Save Clear

MPDAH Dugdh Samridhi Sampark Campaign District Surveyor :- Bhopal Zila Office Bhopal

Thursday, September 25, 2025

User Registration

Surveyor User Registration Surveyor User Creation Back to List

Surveyor Details

First Name* Enter First name

Last Name* Enter Last name

Mobile No* Enter Mobile Number

Enter Email ID

Designation* Select

Institute Type* Select

Institute Name* Enter Institute Name

Address Details: (वहसील डाटा जिले के अनुसार प्रदर्शित होगा।)

Select District* Bhopal

Select Block* Select Block

Select Tahsil* Select Tahsil

Save Clear

- Save करते ही AVFO/Maitri/अन्य द्वारा किये गए सर्वे की संपूर्ण जानकारी प्राप्त की जाती है |









MPDAH Dugdh Samridhi Sampark Campaign District Surveyor :- Bhopal Zila Office Bhopal

Thursday, September 25, 2025 User Registration

Surveyor User List Surveyor User Creation Add Surveyor User List

User Details

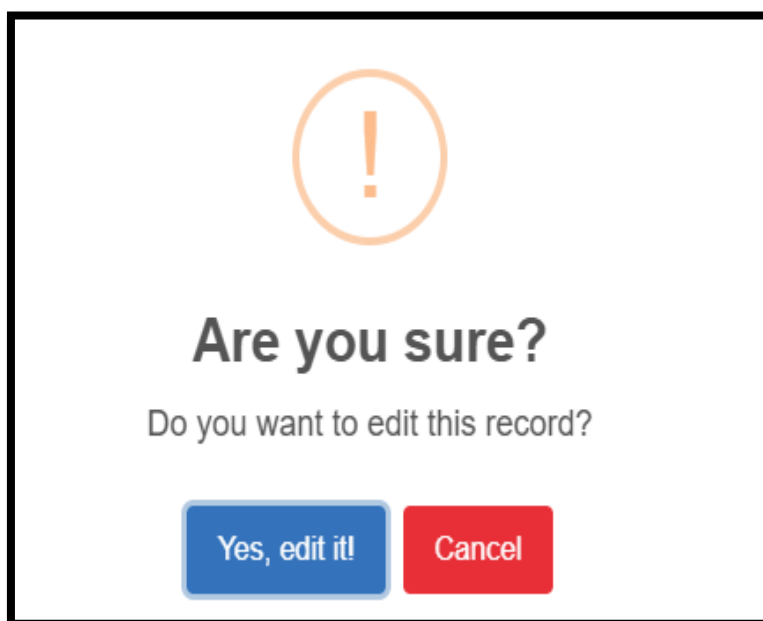
Show 10 entries Export Search:

Sr.No.	District	Block	User Id	User Name	Mobile Number	Designation	Institution Type	Institution Name	Email	Status	Action
1	Bhopal	Phanda URBAN- New City	BHOPPHANOTHR_01	Rohini Shukla	7869062444	Other	NA	NA			
2	Bhopal	Berasia	BHOPBERAAVFO_02	Bhagvish Sharma	8349064188	Assistant Veterinary Field Officer	AI Center	AI center bhopal			
3	Bhopal	Berasia	BHOPBERAMATR_01	ROMA SONTAKKE	7974142646	Maitri	NA	NA	roma.sbcpl@gmail.com		
4	Bhopal	Berasia	BHOPBERAAVFO_01	Krishna Pratap	9754445300	Assistant Veterinary Field Officer	Key Village Block	KV block	kp@gmail.com		

Showing 1 to 4 of 4 entries Previous 1 Next


User की List को Excel, Pdf व Print Form में लेने के लिए क्लिक करें |

- Profile को Edit करने के लिए Action बटन पर क्लिक करें |



Update User Password -

- सम्बंधित पेज के माध्यम से सर्वेक्षण करने वाले AVFO/Maitri/अन्य के पासवर्ड को रिसेट कर सकते हैं।

 **MPDAH**

Dugdh Samridhi Sampark Campaign

District Surveyor :- Shahdol Zila Office
Shahdol

Tuesday, November 18, 2025

User Registration

Update Users Password

Update Users Password

Update Pashudhan App Target Count

Survey Verification

Reports









Update Users Password

Details

Response Time:

Show 10 entries

Search:

Sr.No	UserName	Name	Designation	Division	District	Block	Mobile	Email	Office Email	Address	Actions
3	SHAHSOHAMATR_28	Rajkumar Sahu	Maitri	Shahdol	Shahdol	SOHAGPUR	9753470720	NA	NA	NA	
4	SHAHSOHAMATR_27	Beerthan Singh	Maitri	Shahdol	Shahdol	SOHAGPUR	9479832983	NA	NA	NA	
5	SHAHSOHAMATR_26	Ram bhuvan Singh	Maitri	Shahdol	Shahdol	SOHAGPUR	6260497432	NA	NA	NA	
6	SHAHSOHAMATR_25	Ravi Charkkar	Maitri	Shahdol	Shahdol	SOHAGPUR	7509567335	NA	NA	NA	
7	SHAHSOHAMATR_24	Praveen kumar Tiwari	Maitri	Shahdol	Shahdol	SOHAGPUR	8770146145	NA	NA	NA	
8	SHAHSOHAMATR_23	Hari prasad Choudhari	Maitri	Shahdol	Shahdol	SOHAGPUR	6264194731	NA	NA	NA	
9	SHAHBURHMATR_12	VAIBHAV TIWARI	Maitri	Shahdol	Shahdol	BURHAR	9691396463	NA	NA	NA	
10	SHAHBURHOTHTR_39	HEMRAJ SINGH	Other	Shahdol	Shahdol	BURHAR	9522158882	NA	NA	NA	

Showing 1 to 10 of 217 entries

Previous

1

2

3

4

5

...


22

Next

Activate Windows
Go to Settings to activate Windows.

Update Pashudhan App Target Count -

- सम्बंधित पेज के माध्यम से सर्वेक्षण करने वाले AVFO/Maitri/अन्य के पशुधन एप के अनुसार लक्षित पशुओं और लक्षित पशुपालकों को संख्या को Update किया जा सकता है |

MPDAH

Dugdh Samridhi Sampark Campaign

District Surveyor :: Shahdol Zila Office
Shahdol

Tuesday, November 12, 2025

User Registration

Update Users Password

Update Pashudhan App Target Count

Update Target

Survey Verification

Reports

अपडेट - भारत पशुधन एप के अनुसार कुल लक्षित पशुपालकों/पशुओं की संख्या

अपडेट - भारत 1

User Details

Search:

Show 10 entries

Export

क्र.सं.	जिला	ब्लॉक	यूजर Id	पशु पालक मित्र का नाम	मोबाइल नंबर	पद	भारत पशुधन एप के अनुसार कुल लक्षित पशुपालकों की संख्या	भारत पशुधन एप के अनुसार कुल लक्षित पशुओं की संख्या	टारगेट अपडेट किया गया	Action
No data available in table										

Showing 0 to 0 of 0 entries

PreviousNext

Activate Windows
Go to Settings to activate Windows.

Survey Verification -

- सम्बंधित पेज के माध्यम से AVFO/Maitri/अन्य द्वारा किये गए सर्वे का सत्यापन किया जाता है।
- दिनांक का चयन कर Search बटन पर क्लिक करें।
- चयनित दिनांक को AVFO/Maitri/अन्य द्वारा किये गए सर्वे की सूची प्रदर्शित होगी।
- Search Box में सर्वे से सम्बंधित जानकारी दर्ज कर search करके किसी विशिष्ट पशुपालक की जानकारी सूची में प्रदर्शित की जा सकती है।

MPDAH

Dugdh Samridhi Sampark Campaign

Veterinary Office :- Veterinary Hospital Gunga, Dr.

Monday, November 17, 2025

Survey Verification

Survey Verification

Reports

Dugdh Samridhi Survey Verification

From Date*

To Date*

Division*

District*

01/11/2025

17/11/2025

Bhopal

Bhopal

Block

Berasia

Search

Details

Show 10 entries

Export

Search:

सर्वे दिनांक	पशुपालक का नाम	पिता का नाम	ग्राम	ग्राम पंचायत	मोबाइल	समय आईडी	टैग की गई गायें	टैग किए गए भैंस	वर्तमान उपलब्ध गायें	वर्तमान उपलब्ध भैंस	सत्यापित करें	
924	17/11/2025	Anand	Shankar	berasia	berasia	7859412563	NA	0	0	1	0	View
924	15/11/2025	Mausam	Rajendra	misrod	misrod	9000000010	NA	0	0	7	8	<div>Verified</div> <div>By: BHOPBeraVETO_138 (Veterinary Hospital Gunga.)</div> <div>Date: 15/11/2025 03:07:05 PM</div>
913	14/11/2025	Ram Sing Gurjar	Text	Bhopal	Bhopal	7869085214	NA	0	0	1	2	<div>Verified</div> <div>By: BHOPBeraVETO_138 (Veterinary Hospital Gunga.)</div> <div>Date: 14/11/2025 11:22:42 AM</div>

Showing 1 to 6 of 6 entries

Previous

1

Next

- View बटन पर क्लिक करने के पश्चात् AVFO/Maitri/अन्य द्वारा दर्ज की गयी जानकारी प्रदर्शित होगी |

गाय सर्वेक्षण विवरण

पशु का प्रकार	गाय की नस्ल	गाय की संख्या
दुग्धरू	मालवी	1

भैंस सर्वेक्षण विवरण

भैंस की नस्ल	भैंस की संख्या
No Buffalo Data	

सत्यापन प्रश्न

a. सर्वेक्षक द्वारा सर्वेक्षण में भरी गयी जानकारी सही है या नहीं ?
☐ हाँ (Yes) ☒ नहीं (No)

b. AVFO/Maitri द्वारा पशुपालक को गृहभेंट प्रदान की गयी थी या नहीं ?
☐ हाँ (Yes) ☒ नहीं (No)

c. AVFO/Maitri द्वारा पशुपालक को जानकारी प्रदान की गयी अथवा नहीं ?
☐ हाँ (Yes) ☒ नहीं (No)

d. AVFO/Maitri द्वारा पशुपालक को वीसवीडियो भेजी गयी अथवा नहीं ?
☐ हाँ (Yes) ☒ नहीं (No)

[सत्यापित करें \(Verify\)](#)

- जानकारी के अंत में पूछे गए प्रश्नों का हाँ अथवा नहीं में सही विकल्प का चयन कर सर्वे को सत्यापित करें |

Location से सम्बंधित समस्या का निराकरण:- फ़ोन सेटिंग के लिए

1. Go to Setting (सर्वप्रथम मोबाइल की सेटिंग में जाए)
2. Location Setting (लोकेशन का चयन करें)
3. Select Chrome (क्रोम एप्लीकेशन का चयन करें)
4. Select Permission (परमिशन का चयन करें)
5. Click on Location (लोकेशन पर क्लिक करें)
6. Select "Allow only while using the app" ("केवल ऐप का उपयोग करते समय अनुमति दें") का चयन करें |

वेबसाइट सेटिंग के लिए :-

1. Open chrome browser (क्रोम ब्राउज़र पर जाए)
2. Click on 3 Dots show in right top side (दाएं तरफ़ ऊपर की ओर 3 बिन्दुओं पर क्लिक करें)
3. Go to Setting (सेटिंग पर क्लिक करें)
4. Click on Site Setting (साईट सेटिंग पर क्लिक करें)
5. Click on Location (लोकेशन पर क्लिक करें)
6. Click on "Not Allow"/"Block" (Not Allow/Block पर क्लिक करें)
7. Click on Survey Site (सर्वे की वेबसाइट पर क्लिक करें)
8. Select Allow (Allow पर क्लिक करें)
9. Refresh the Survey page (सर्वे पेज को रिफ़्रेश करें)